



gelito^{SK}

Smart Machines

Soft
ice cream



**SOFTICE
PREMIUM**

**SOFTICE CREAM MACHINE
MACCHINA PER GELATO SOFT**

FOR THE PRODUCTION OF
SOFT ICE-CREAM, EXPRESS
AND FROZEN YOGURT

PER LA PRODUZIONE DI
GELATO SOFT, GELATO ESPRESSO
E FROZEN YOGURT

EN

IT

SOFT ICE

Soft Ice Premium is a sturdy and intuitive soft machine suitable for the production of any type of the world-famous soft ice-cream.

Available in both counter-top and floor-standing versions, with a simple design that offers maximum working comfort.

Easy and quick washing and disassembling, thanks to its visible and accessible components.

Customizable with colours and different logos according to the requests of each customer.

Soft Ice Premium é la macchina soft robusta ed intuitiva adatta alla produzione in ogni sua forma dell'ormai famosissimo gelato soft.

Disponibile sia nella versione da banco che da pavimento con un design semplice per lavorare nel piú totale comfort.

Facile e veloce anche nel lavaggio e nello smontaggio grazie ai suoi componenti visibili e ben raggiungibili.

Customizzabili con colori e loghi diversi a seconda delle richieste di ogni cliente.



SINGLE HOPPER MACHINE

- Stainless steel monobloc tank
- Suitable to maintain milk or fruit-based soft mixtures

MACCHINA A VASCA SINGOLA

- Vasca monoblocco in acciaio Inox
- Adatta a mantenere miscele soft a base latte o a base frutta



DOUBLE HOPPER MACHINE

- Available with double tank to double the production capacity and the options for customers

MACCHINA A VASCA DOPPIA

- Disponibile anche con doppia vasca per raddoppiare la capacità produttiva e l'offerta al cliente



SIDE COLLECTION TANK

- Studied to collect any product in excess
- Easy to remove and wash

VASCHETTA LATERALE DI RACCOGLIMENTO PRODOTTO

- Studiata per raccogliere eventuale prodotto in eccesso
- Facile da estrarre e pulire


MIXTURE LEVEL SENSOR

- Placed inside the tank, directly in contact with the mixture
- The machine warns the operator before the mixture is over with an acoustic alarm



SENSORE INDICATORE LIVELLO MISCELA

- Posizionato all'interno della vasca direttamente a contatto con la miscela
- La macchina avverte l'operatore tramite allarme sonoro prima dell'esaurimento della miscela



FREEZING CYLINDER MIXER

- It perfectly adheres to the cylinder walls
- It ensures a perfect extraction of Soft Ice-Cream
- Easy to remove, with easy-to-install components

MIXER CILINDRO DI REFRIGERAZIONE

- Adersice perfettamente alle pareti del cilindro di refrigerazione
- Assicura una perfetta estrazione del gelato soft
- Facilmente estraibile e con componenti semplici da montare

CONTROL PANEL

- It allows you to set the thickness of Soft Ice-Cream depending on the mixture used
- Equipped with conservation programme for the night maintenance of the mixture



PANNELLO DI CONTROLLO

- Permette di selezionare la consistenza del gelato soft in base al tipo di miscela usato
- Dotata di programma di conservazione per il mantenimento notturno della miscela

SOFT ICE-CREAM NOZZLES

- They allow you to adjust the Soft-Ice Cream quantity during the extraction phase
- Easy to remove and clean after each use
- Also available with cylindrical nozzle



UGELLI DI EROGAZIONE

- Permettono di regolare la quantità di gelato soft in uscita durante la fase di estrazione
- Facili da smontare e pulire dopo ogni uso
- Disponibile anche ugello erogatore cilindrico




TANK MIXER

- To prevent mixture separation inside the tank
- Easy to remove and clean



MISCELATORE VASCA

- Per evitare la separazione della miscela all'interno della vasca
- Di facile estrazione e pulizia



GEAR PUMP

- Made of hi-tech plastic material
- It ensures the desired overrun thanks to the mixture air regulation control

POMPA AD INGRANAGGI

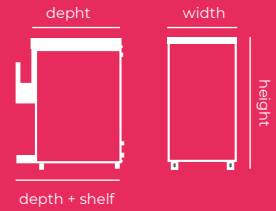
- In materiale plastico altamente tecnologico
- Assicura l'overrun desiderato grazie al controllo di regolazione d'aria nella miscela

MODELS / MODELLI

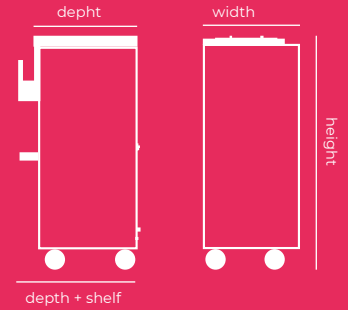
TECHNICAL SPECIFICATIONS
SPECIFICHE TECNICHE

		SOFTICE 1 - T		SOFTICE 1 - F		SOFTICE 2 - T		SOFTICE 2 - F	
Frame Type Tipologia di Macchina		Table Model Banco		Floor Model Pavimento		Table Model Banco		Floor Model Pavimento	
Hourly production Produzione oraria	kg/h	19		19		19x2		19x2	
Cones/h Coni/h		250		250		250x2		250x2	
Hopper capacity Capacità vasca	Lt	9		9		9x2		9x2	
Cylinder capacity Capacità cilindro	Lt	1,7		1,7		1,7x2		1,7x2	
Voltage Voltaggio	Volt Hz/Ph	400/50/3		400/50/3		400/50/3		400/50/3	
Power Potenza	kW	1,6		1,6		2,9		2,9	
Fuse Fusibile	A	3x10		3x10		3x16		3x16	
Beater Agitatore		Stainless steel Acciaio Inox		Stainless steel Acciaio Inox		Stainless steel Acciaio Inox		Stainless steel Acciaio Inox	
Refrigeration condenser Condensazione		Water Acqua	Air* Aria*	Water Acqua	Air* Aria*	Water Acqua	Air* Aria*	Water Acqua	Air* Aria*
Width Larghezza	cm	45	45	45	45	53	53	53	53
Depth Profondità	cm	59	75,5	59	75,5	68	79,1	68	79,1
Depth + shelf Profondità + mensola	cm	69	85,5	69	85,5	78	89,1	78	89,1
Height Altezza	cm	81	81	133	133	86	86	148	198
Weight Peso	kg	155	170	170	185	180	195	197	212

TABLE TOP



FLOOR MODEL



* incorporated air condenser upon request

* condensazione ad aria incorporata su richiesta

PRODUCTION MAY CHANGE ACCORDINGLY TO THE TYPE OF MIXTURE AND FINISHED PRODUCT DENSITY, THE VALUE MEASURED WITH A STANDARD MIXTURE LIKE FIORDILATTE

DIFFERENT FREQUENCY AND VOLTAGE AVAILABLE UPON REQUEST

LA PRODUZIONE PUÒ VARIARE IN ACCORDO AL TIPO DI MISCELA E DENSITÀ DEL PRODOTTO FINITO, VALORE MISURATO CON UNA MISCELA TIPO FIORDILATTE

ALTRI VOLTAGGI E FREQUENZE DISPONIBILI SU RICHIESTA



gelita^{SK}

Smart Machines, Simply Gelato

GELITA SK S.R.O.

HEADQUARTERS

Istvána Gyurcsóa 5858/15 929 01
Dunajská Streda, **Slovakia**

info@gelitask.com

www.gelitask.com

+421 31 5694933

WATCH THE VIDEO



**DESIGNED BY GELITA IN ITALY
ASSEMBLED IN SLOVAKIA**